

PROVINCIA DE SANTA FE

ANALISIS DE LAS FINANZAS PROVINCIALES AL 30 DE SETIEMBRE DE 2007

Los presentes cuadros constituyen un análisis sectorizado de las finanzas provinciales y de la planta de personal al 30 de Setiembre de 2007.

En el análisis de las Finanzas Provinciales podemos mencionar que:

La **Administración Provincial** se encuentra integrada por:

- **Administración Central** (Poder Ejecutivo, Poder Legislativo, Poder Judicial y Cuentas Especiales)

- **Organismos Descentralizados** (Dirección Provincial de Vialidad, Dirección Provincial de Vivienda y Urbanismo, Administración Provincial de Impuestos, Servicio de Catastro e Información Territorial, Dirección Provincial de Obras Sanitarias-Residual, Ente Regulador de Servicios Sanitarios, Instituto Autárquico Provincial de Industrias Penitenciarias, Aeropuerto Internacional de Rosario, Caja de Asistencia Social de la Provincia y Ente Zona Franca Santafesina)

- **Instituciones de Seguridad Social** (Caja de Jubilaciones y Pensiones de la Provincia e Instituto Autárquico Provincial de Obra Social)

- Se encuentra incluido en la Administración Central en Aplicaciones Financieras, Inversión Financiera los Gastos Figurativos para Aplicaciones Financieras. Mientras que en los Organismos Descentralizados las Contribuciones Figurativas para Aplicaciones Financieras fueron registradas como Fuentes Financieras, Disminución de la Inversión Financiera.

- En lo referente a la Planta de Personal, el Sector Público Ampliado, el mismo comprende todos los entes indicados en el apartado anterior más la Empresa Provincial de la Energía y el Banco Provincial de Santa Fe-Residual.

Los cuadros se encuentran agrupados en cinco sectores, a saber:

Recursos: en los mismos se incluyen dos cuadros los que hacen referencia a:

- a. la evolución del [total de recursos](#).
- b. la evolución de los [recursos tributarios provinciales](#). Cabe acotar que en Patente Automotor solamente se incorpora como Recaudación Tributaria Provincial el 10% que le corresponde a la Provincia luego de haber efectuado la coparticipación del 90% de impuesto a los Municipios y Comunas. Por su parte, y con relación a los ingresos correspondientes a patentes atrasadas, el mismo se coparticipa totalmente a los Municipios y Comunas.

Erogaciones: en este concepto se presentan:

- a. la evolución del total en función de su [clasificación objetiva](#).
- b. la evolución de la coparticipación a [Municipios y Comunas](#) (dividida en coparticipación directa e indirecta)
- c. la evolución de las [erogaciones por finalidad](#).

Esquema Ahorro – Inversión - Financiamiento:

- a. mostrando los [principales componente](#).

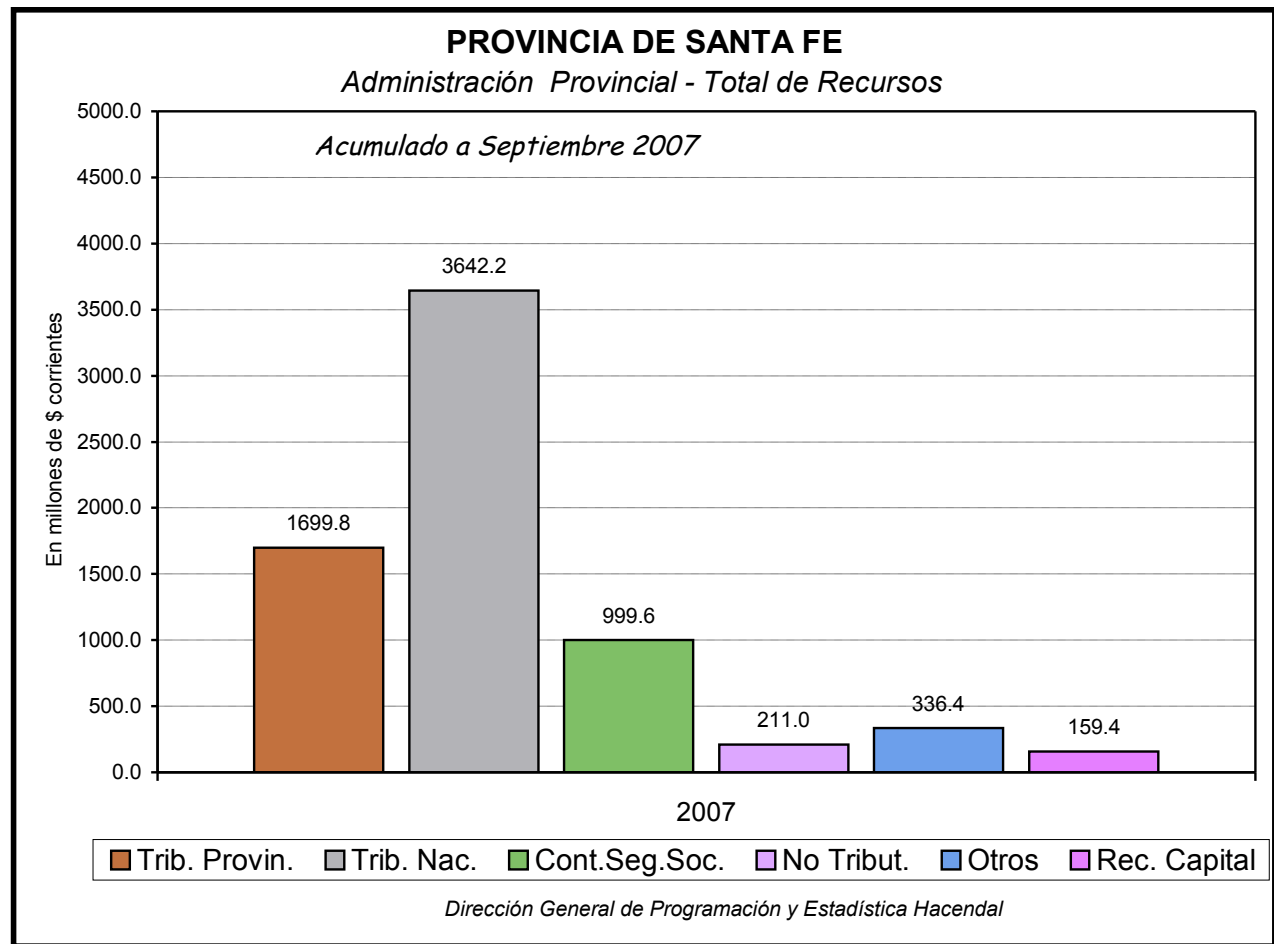
Planta de personal: corresponde a los cargos ocupados en el Sector Público Ampliado, y su comparación con Diciembre 2006.

I - RECURSOS

a) Clasificación por Rubros

En millones de pesos

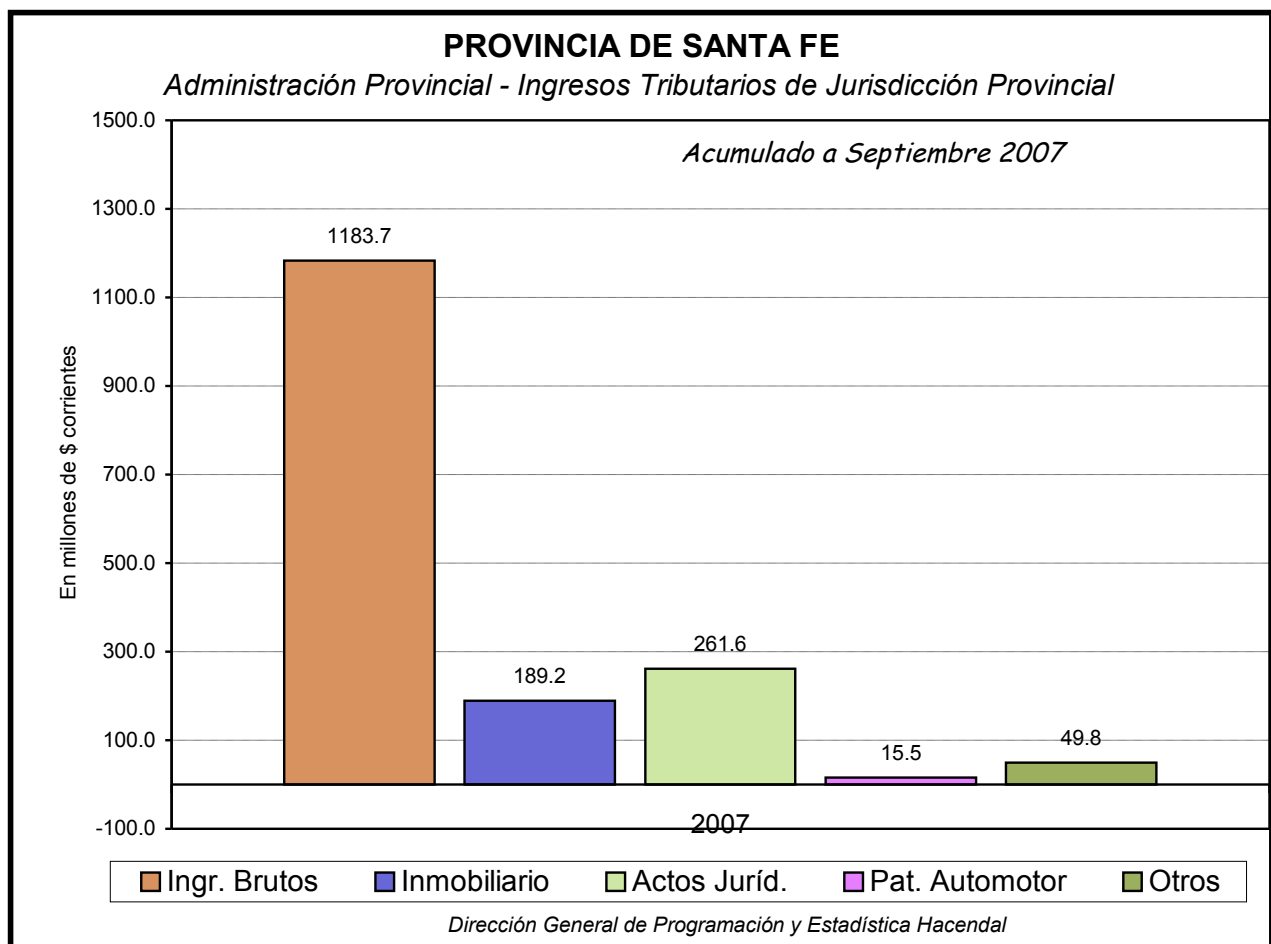
Concepto	2007	
	\$	%
* CORRIENTES	6,889.0	97.7%
- Tributarios	5,342.0	75.8%
Provinciales	1,699.8	24.1%
Nacionales	3,642.2	51.7%
- Contrib. Seg. Social	999.6	14.2%
- No Tributarios	211.0	3.0%
- Otros	336.4	4.8%
* DE CAPITAL	159.4	2.3%
TOTAL	7,048.4	100.0%



b) Recursos Tributarios Provinciales En millones de pesos

Concepto	2007	
	\$	%
* Ingresos Brutos	1,183.7	69.6%
* Impuesto Inmobiliario	189.2	11.1%
* Actos Jurídicos	261.6	15.4%
* Patente Automotor	15.5	0.9%
* Otros (1)	49.8	2.9%
TOTAL	1,699.8	100.0%

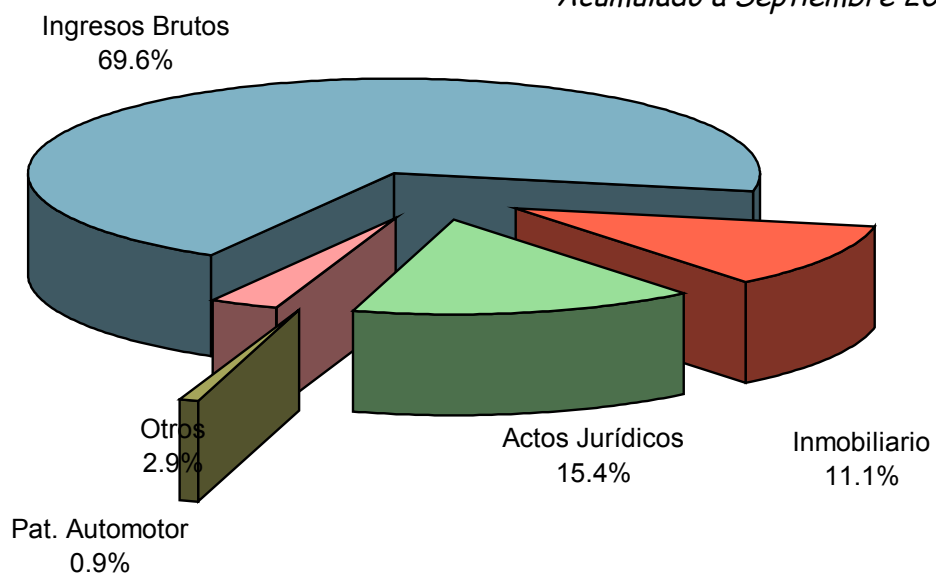
(1) El rubro Otros corresponde a Otros Tributos de Origen Provincial.



PROVINCIA DE SANTA FE

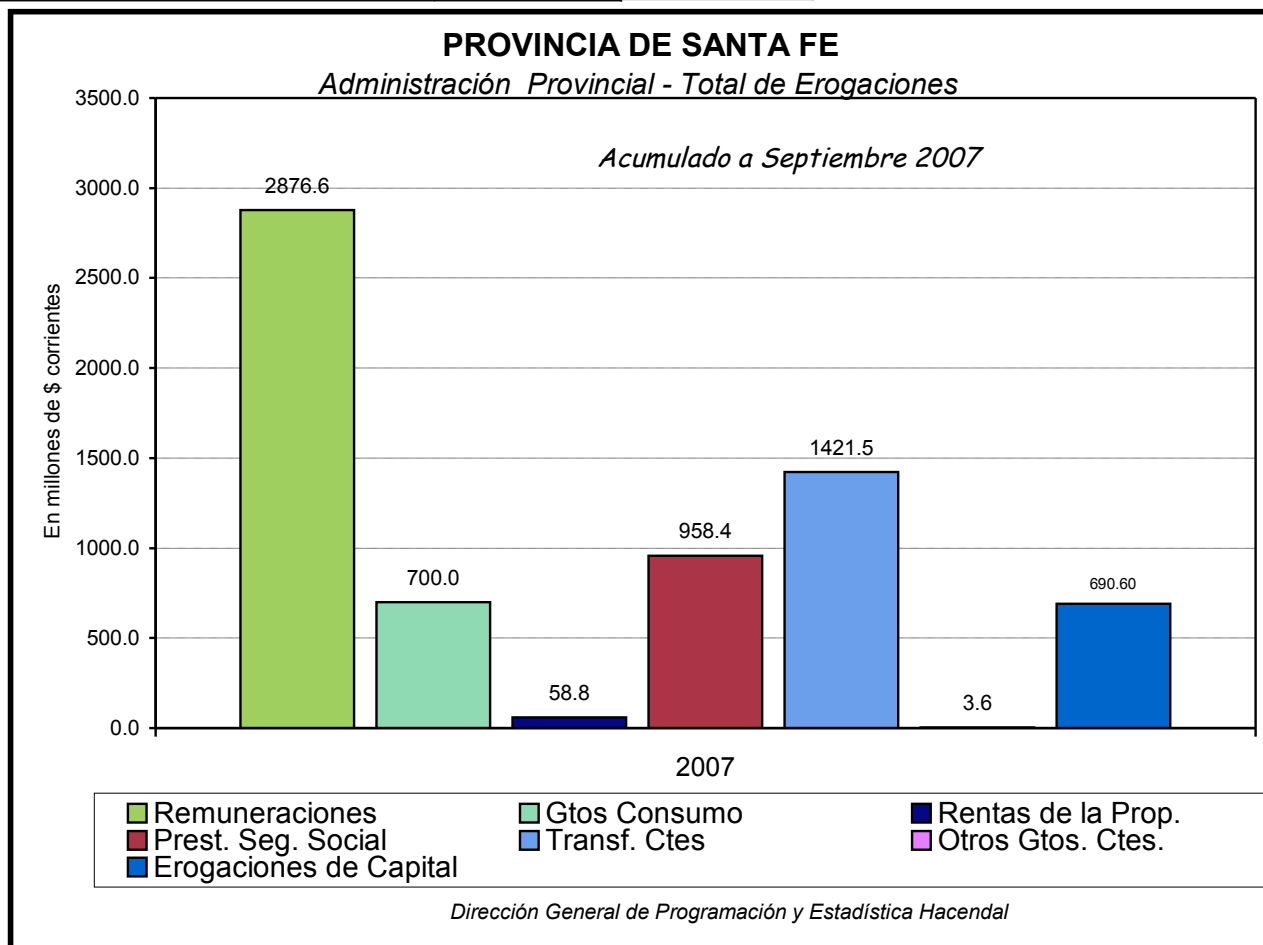
Sector Público Provincial - Ingresos Tributarios de Jurisdicción Provincial

Acumulado a Septiembre 2007



Dirección General de Programación y Estadística Hacendar

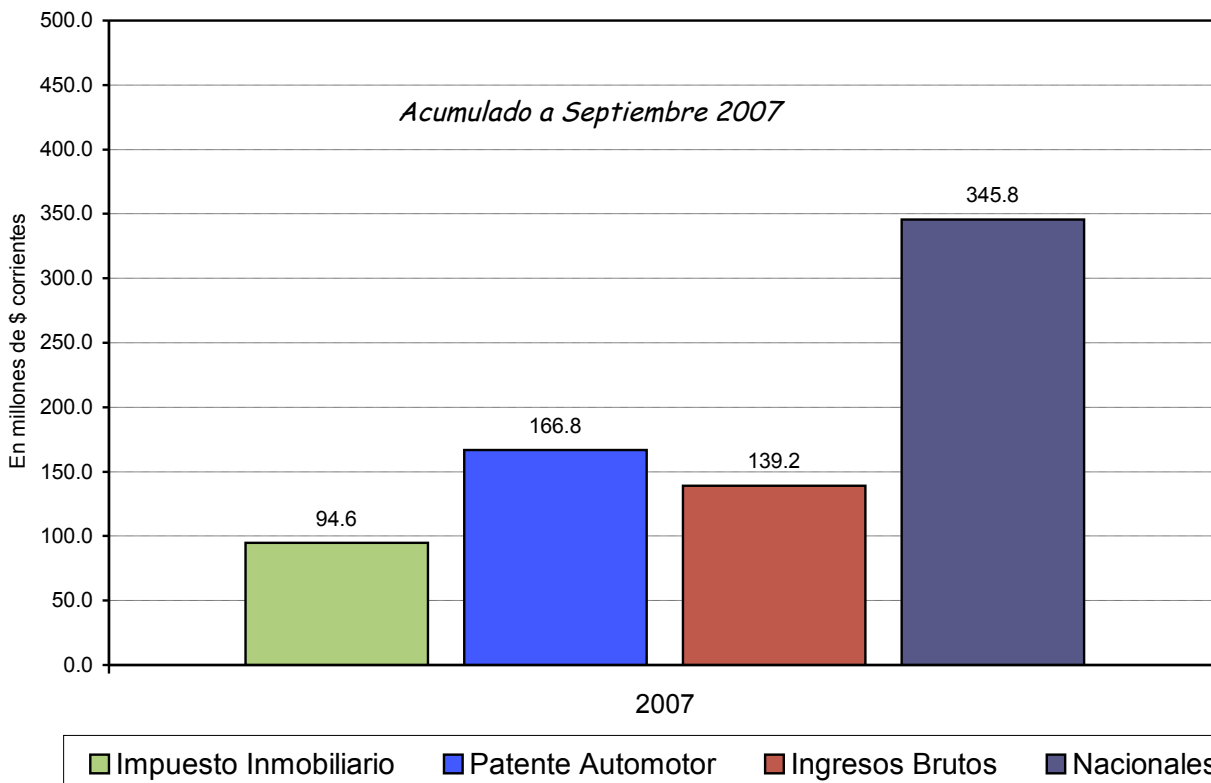
I - EROGACIONES		
a) Clasificación Objetiva		
Concepto	En millones de pesos	
	2007	
	\$	%
* CORRIENTES	6,018.9	89.7%
Remuneraciones	2,876.6	42.9%
Gastos de Consumo	700.0	10.4%
Rentas de la Propiedad	58.8	0.9%
Prestaciones Seg. Social	958.4	14.3%
Transferencias Corrientes	1,421.5	21.2%
Otros Gtos. Corrientes	3.6	0.1%
* DE CAPITAL	690.6	10.3%
TOTAL	6,709.5	100.0%



b) Coparticipación a Municipios y Comunas En millones de pesos

Concepto	2007	
	\$	%
Coparticipación Directa	261.4	35.0%
Impuesto Inmobiliario	94.6	12.7%
Patente Automotor	166.8	22.3%
Coparticipación Indirecta	485.0	65.0%
Ingresos Brutos	139.2	18.6%
Nacionales	345.8	46.3%
TOTAL	746.4	100.0%

PROVINCIA DE SANTA FE
Participación de Impuestos a Municipios y Comunas




Dirección General de Programación y Estadística Hacendar

c) Clasificación por Finalidad		En millones de pesos		
CONCEPTOS	2007			
	A.C.	O.D.	I.S.S.	TOTAL
Adm. Gubernamen.	1,207.1	142.4		1,349.5
Serv. de Seguridad	534.0	3.0		537.0
Servicios Sociales	2,897.9	228.0	1,216.3	4,342.2
Serv. Económicos	167.8	238.9		406.7
Deuda Pública	65.5	8.7		74.2
No Clasificados	751.7	32.1		783.8
TOTAL	5,624.0	653.1	1,216.3	7,493.4
NOTA:	No incluye las Erogaciones Figurativas			
	A.C.=Administración Central, O.D.=Organismos Descentralizados y I.S.S.=Institutos de Seguridad Social			

PROVINCIA DE SANTA FE
Administración Provincial - Gastos por Finalidad

Acumulado a Septiembre 2007



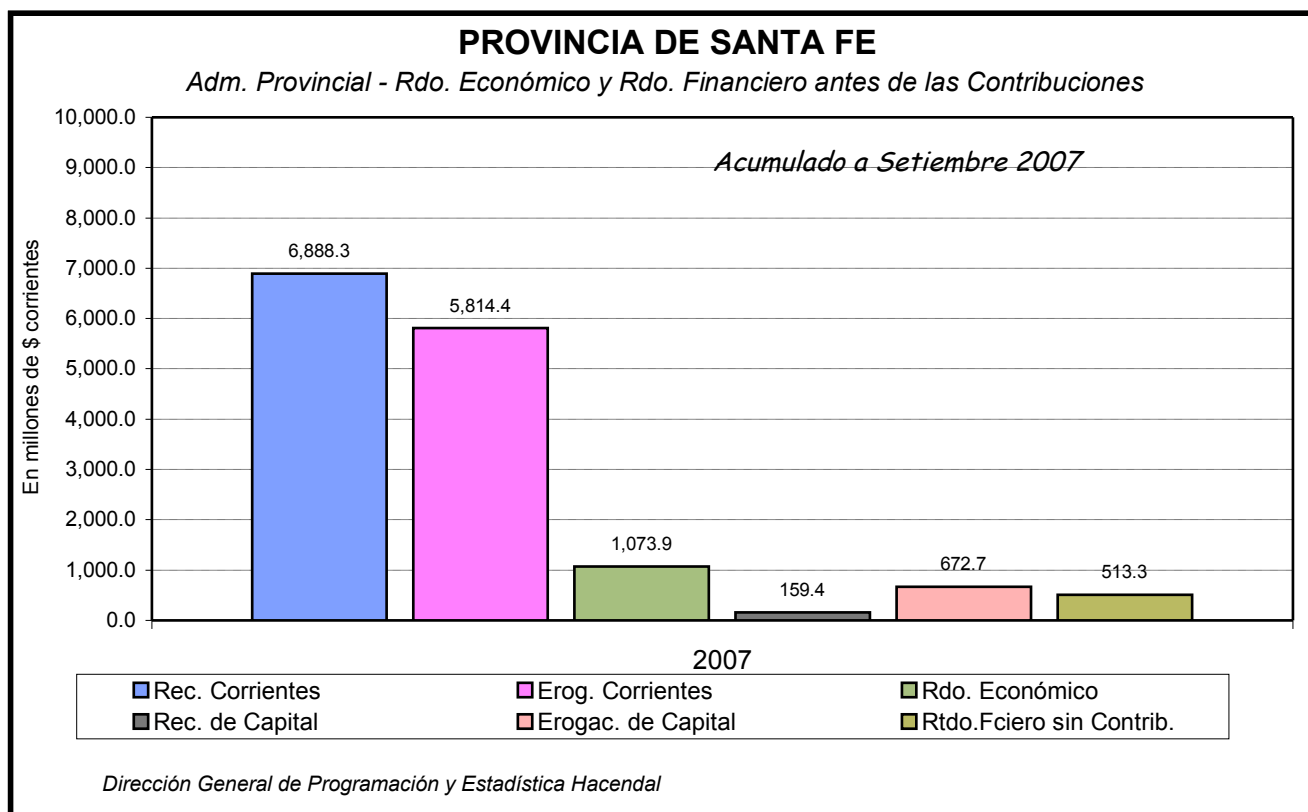
- | | | |
|----------------|-------------------|-------------------|
| ■ Adm. Gubern. | ■ Serv. Seguridad | ■ Serv. Sociales |
| ■ Serv. Econ. | ■ D. Pública | ■ No Clasificados |

Dirección General de Programación y Estadística Hacendal

III - ESQUEMA AHORRO-INVERSION-FINANCIAMIENTO En Millones de Pesos

Concepto	2006	2007		2007 - 2006	
		TOTAL	TOTAL NETO EMERGENCIA HIDRICA	% SOBRE TOTAL	% NETO EMERG.HIDR.
Recursos Corrientes (1)	5,283.2	6,889.0	6,888.3	30.4%	30.4%
Erogaciones Corrientes	4,377.8	6,018.9	5,814.4	37.5%	32.8%
Resultado Económico	905.4	870.1	1,073.9	-3.9%	18.6%
Recursos de Capital	162.5	159.4	159.4	-1.9%	-1.9%
Erogaciones de Capital	715.9	690.6	672.7	-3.5%	-6.0%
Inversión	553.4	531.2	513.3	-4.0%	-7.2%
Total Recursos	5,445.7	7,048.4	7,047.7	29.4%	29.4%
Total Erogaciones	5,093.7	6,709.5	6,487.1	31.7%	27.4%
Rtdo.Fciero antes Contrib.	352.0	338.9	560.6	-3.7%	59.3%
Contribuciones Figurativas	471.2	450.9	450.9	-4.3%	-4.3%
Gastos Figurativos	491.0	490.3	490.3	-0.1%	-0.1%
Resultado Financiero	332.2	299.5	521.2	-9.8%	56.9%
Fuentes Financieras	1,156.2	1,654.9	1,272.6	43.1%	10.1%
Aplicaciones Financieras	1,488.4	1,954.4	1,893.8	31.3%	27.2%
Financiamiento Neto	-332.2	-299.5	-621.2	-9.8%	87.0%

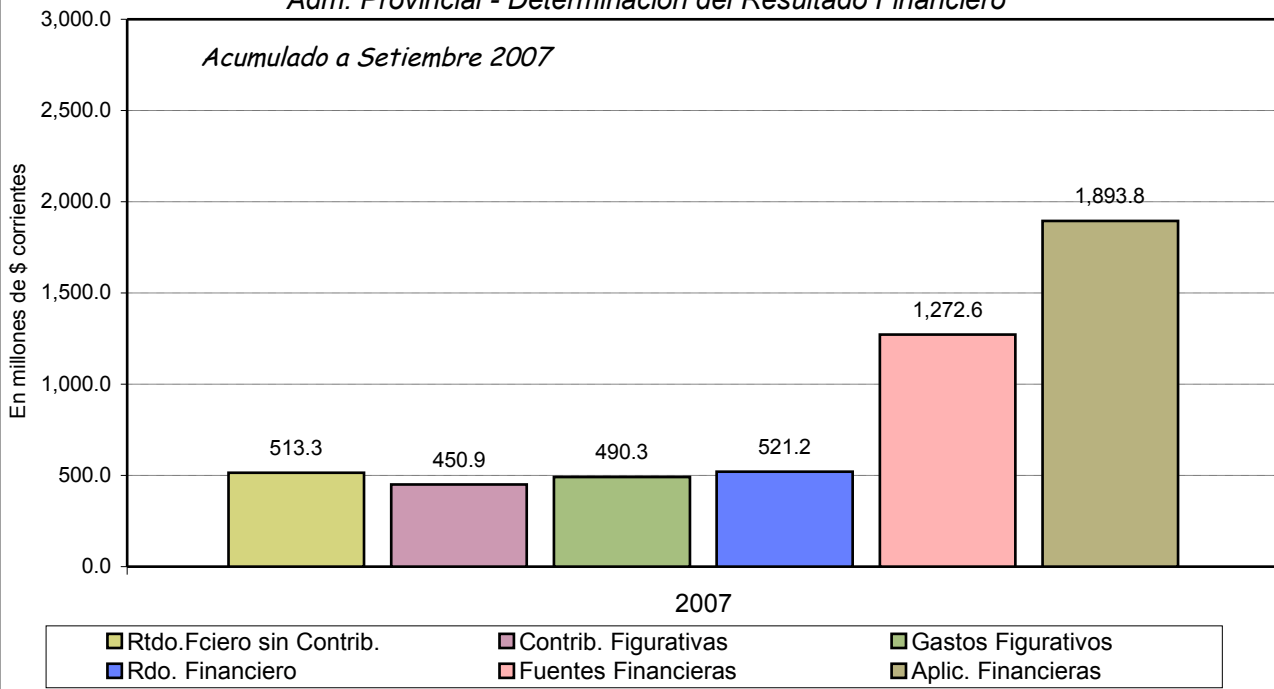
(1) En Patente Automotor solamente se incorpora como Recaudación Tributaria Provincial el 10% que le corresponde a la Provincia luego de haber efectuado la coparticipación del 90% del Impuesto a los Municipios y Comunas. Por su parte, y con relación a los ingresos correspondientes a patentes atrasadas, el mismo se coparticipa totalmente a los Municipios y Comunas.



PROVINCIA DE SANTA FE

Adm. Provincial - Determinación del Resultado Financiero

Acumulado a Setiembre 2007



Dirección General de Programación y Estadística Hacendal

V - PLANTA DE PERSONAL

Concepto	31/12/2006	30/09/2007	Set 2007 - Dic 2006	
			Cantidad	%
* Administración Central(8)	98,429	102,218	3,789	3.8%
- Poder Ejecutivo	94,272	98,058	3,786	4.0%
# Decreto 2695/83	26,101	27,789	1,688	6.5%
# Docentes (1)	46,533	47,063	530	1.1%
# Seguridad	17,427	18,610	1,183	6.8%
# Arte de Curar	3,482	3,872	390	11.2%
# Otros	729	724	-5	-0.7%
- Poder Legislativo	1,120	1,114	-6	-0.5%
- Poder Judicial	3,037	3,046	9	0.3%
* Org. Descentralizados (2)(8)	3,067	3,220	153	5.0%
* Inst. Seguridad Social (3)(8)	685	716	31	4.5%
SUB-TOTAL	102,181	106,154	3,973	3.9%
* Empresas Públicas (4)	3,226	4,182	956	29.6%
* Pers. Bancario Transferido (5)	1,016	247	-769	-75.7%
* Otros (6)	11,479	12,364	885	7.7%
TOTAL(7)	117,902	122,947	5,045	4.3%

(1) Incluye horas cátedra convertidas a cargos mediante el divisor 30

(2) Incluye DPV, DPVyU, IAPIP, API, Catastro, DiPOS Residual, EnReSS, Aerop. Rosario, Lotería, Bco.Residual y Ente Zona Franca Santafesina

(3) Incluye Caja de Jubilaciones y Pensiones e IAPOS

(4) Incluye Empresa Provincial de la Energía, Aguas Santafesinas S.A. y Laboratorio Productor de Fármacos Medicinales

(5) Incluye ex-personal del Bco.Prov.de Sta.Fe (Ley 11387) y Bco.Santaf.de Inv.y Des.(Ley 11696) transferidos a la Provincia.

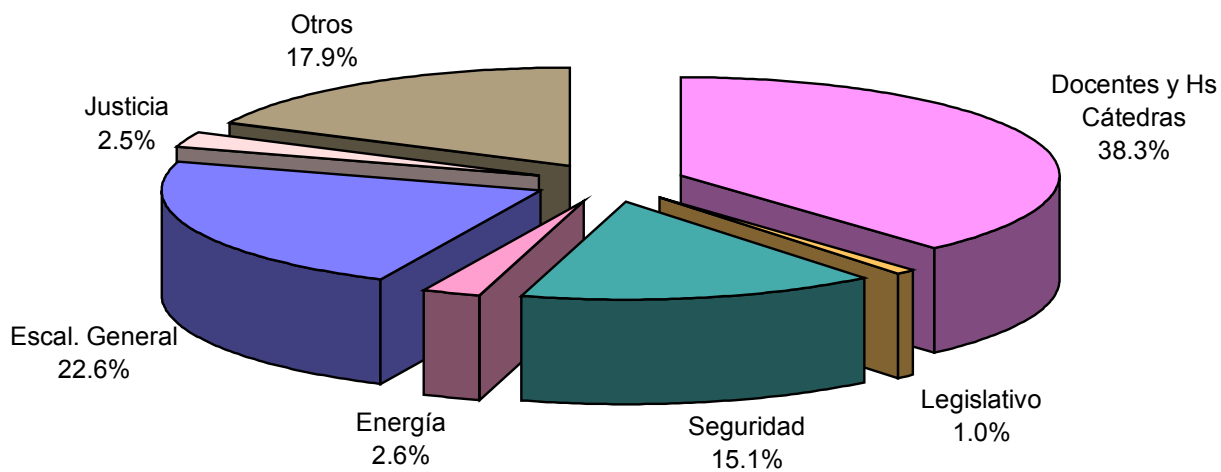
(6) Incluye Emergencias de Salud y Reemplazos Docentes

(7) El total de cargos ocupados de la planta de personal incluye la incorporación del personal transitorio y contratado dispuesta por la Ley 12396/05, Dichos cargos eran financiados anteriormente a través de la partida Bienes y Servicios,

(8) Incluye personal bancario transferido incorporado a los distintos escalafones de planta permanente

PROVINCIA DE SANTA FE
Sector Público Ampliado - Planta Ocupada

Septiembre 2007



Dirección General de Programación y Estadística Hacendal